

Riferimenti Normativi e KPI specifici

NIDI (Nuove Iniziative d'impresa)

Avviso per la presentazione delle istanze di accesso ai sensi del Regolamento UE n. 1407/2013 della Commissione del 18/12/2013 pubblicato sulla G.U. L352 del 24/12/2013 e dell'Accordo di Finanziamento sottoscritto tra la Regione Puglia e Puglia Sviluppo in data 24/07/2017 - I edizione dell'Avviso pubblicata sul BURP n. 90 del 27/07/2017 - II edizione (in corso) pubblicata sul BURP n. 147 del 28/12/2017.

Tematica di riferimento	KPI	Risultato 2018	Risultato 2017
Inclusion finanziaria Sviluppo del territorio Attrattività del territorio	Rapporto tra investimenti privati ammessi alle agevolazioni e risorse pubbliche concesse	1,19	1,19
Sviluppo del territorio Impatti indiretti	Numero e importo delle agevolazioni concesse	394 istanze agevolate € 24.577.593	349 istanze agevolate € 21.037.907
Sviluppo del territorio	Numero di imprese coinvolte	1.082	1.030
Impatti indiretti	Nuova occupazione prevista	522	478
Sviluppo del territorio Governance e anticorruzione	Numero di risposte ai quesiti rivolti dalle imprese	1.229	1.287
Sviluppo del territorio Governance e anticorruzione	Numero di incontri informativi nel territorio	26	36
Governance e anticorruzione Impatti indiretti	Numero di verifiche documentali effettuate	801	597
Governance e anticorruzione Impatti indiretti	Numero di verifiche in loco effettuate	335	284
Governance e anticorruzione Rapporti con le istituzioni	Numero di audit ricevuti	2	1
Sviluppo del territorio Attrattività del territorio	Numero di nuove imprese create	394	349
Women empowerment Impatti indiretti	Appartenenti a ciascuna categoria di svantaggio individuata dall'avviso (1 persona può possedere più requisiti)	Donne 246 Disoccupati 338 Giovani 297 In procinto di perdere il lavoro 21 Precari con partita IVA 20	Donne 154 Disoccupati 218 Giovani 196 In procinto di perdere il lavoro 14 Precari con partita IVA 13
Governance e anticorruzione	Costo pubblico per ciascun nuovo occupato (in euro)	47.083,51	44.012,36

Tematica di riferimento	KPI	Risultato 2018	Risultato 2017
Inclusion finanziaria Sviluppo del territorio	Tempo medio* di attesa dalla domanda preliminare al colloquio istruttorio *Al fine di limitare l'impatto di valori estremi sul dato finale è stata utilizzata la media troncata. Pertanto è stata calcolata la media ricavata dall'esclusione del 10% di valori dalla coda superiore e dalla coda inferiore del set di dati.	79	120
Inclusion finanziaria Women empowerment Sviluppo del territorio	Numero di titolari/soci di sesso femminile presenti nelle nuove imprese create	246	193
Inclusion finanziaria Women empowerment Sviluppo del territorio	Tasso di presenza di titolari/soci di sesso femminile nelle nuove imprese create	47%	40%
Inclusion finanziaria Women empowerment Sviluppo del territorio	Numero di nuove imprese create a totale partecipazione femminile	170	113
Inclusion finanziaria Women empowerment Sviluppo del territorio	Tasso di nuove imprese create a totale partecipazione femminile	43%	32%
Inclusion finanziaria Women empowerment Sviluppo del territorio	Numero di titolari/soci under 35 presenti nelle nuove imprese create	297	280
Inclusion finanziaria Women empowerment Sviluppo del territorio	Tasso di presenza di titolari/soci under 35 nelle nuove imprese create	57%	59%
Inclusion finanziaria Women empowerment Sviluppo del territorio	Numero di nuove imprese create a totale partecipazione under 35	203	184
Inclusion finanziaria Women empowerment Sviluppo del territorio	Tasso di nuove imprese create a totale partecipazione under 35	52%	53%





















Microprestito della Regione Puglia







Microprestito della Regione Puglia – Avviso per la presentazione delle istanze di accesso ai sensi del Regolamento Ue n. 1407/2013 della Commissione del 18/12/2013 pubblicato sulla G.U. L352 del 24/12/2013 e dell'Accordo di Finanziamento sottoscritto tra la Regione Puglia e Puglia Sviluppo in data 24/07/2017 - I edizione dell'Avviso pubblicata sul BURP n. 90 del 27/07/2017.

Tematica di riferimento	KPI	Risultato 2018	Risultato 2017
 Sviluppo del territorio  Impatti indiretti	Numero e importo delle agevolazioni concesse	243 istanze agevolate € 5.794.309	288 istanze agevolate € 6.651.932
 Sviluppo del territorio	Numero di imprese coinvolte	417	505
 Sviluppo del territorio  Governance e anticorruzione	Numero di risposte ai quesiti rivolti dalle imprese	194	270
 Sviluppo del territorio  Governance e anticorruzione	Numero di incontri informativi nel territorio	21	35
 Governance e anticorruzione  Impatti indiretti	Numero di verifiche documentali effettuate	373	806
 Governance e anticorruzione  Impatti indiretti	Numero di verifiche in loco effettuate	-	38
 Governance e anticorruzione  Rapporti con le istituzioni	Numero di audit ricevuti	2	2
 Inclusione finanziaria	Numero dei crediti erogati	247	235
 Inclusione finanziaria	Importo complessivo dei crediti erogati	€ 5.877.348	€ 5.479.436
 Inclusione finanziaria  Sviluppo del territorio  Attrattività del territorio  Impatti indiretti	Rapporto tra prestiti erogati ed immobilizzazioni materiali dell'impresa	1,87	1,58
 Inclusione finanziaria  Impatti indiretti	Tempo medio* di attesa dalla domanda preliminare al colloquio istruttorio *Al fine di limitare l'impatto di valori estremi sul dato finale è stata utilizzata la media troncata. Pertanto è stata calcolata la media ricavata dall'esclusione del 10% di valori dalla coda superiore e dalla coda inferiore del set di dati.	84,5	121

Tecnonidi

Avviso per la presentazione delle istanze di accesso al Fondo TECNONIDI ai sensi del Regolamento UE n.651/2014 della Commissione del 17/06/2014 pubblicato sulla G.U. L187 del 26/06/2014, del Regolamento Regionale 30 settembre 2014, n. 17 "Regolamento della Puglia per gli aiuti compatibili con il mercato interno ai sensi del TFUE (Regolamento regionale della Puglia per gli aiuti in esenzione)" pubblicato sul Bollettino Ufficiale della Regione Puglia - n. 139 suppl. del 06/10/2014 e dell'Accordo di Finanziamento sottoscritto tra la Regione Puglia e Puglia Sviluppo in data 24/07/2017.















Tematica di riferimento	KPI	Risultato 2018
 Inclusione finanziaria  Sviluppo del territorio  Attrattività del territorio	Rapporto tra investimenti privati ammessi alle agevolazioni e risorse pubbliche concesse	1,25
 Sviluppo del territorio  Impatti indiretti	Numero e importo delle agevolazioni concesse	30 istanze agevolate € 4.852.384
 Sviluppo del territorio	Numero di imprese coinvolte	36
 Sviluppo del territorio  Governance e anticorruzione	Numero di risposte ai quesiti rivolti dalle imprese	202
 Sviluppo del territorio  Governance e anticorruzione	Numero di incontri informativi nel territorio/incontri di orientamento	135
 Governance e anticorruzione  Impatti indiretti	Numero di verifiche documentali effettuate	41
 Sviluppo del territorio  Impatti indiretti	Numero imprese con investimenti in Manifattura sostenibile (imprese agevolate)	7
 Sviluppo del territorio  Impatti indiretti	Numero imprese con investimenti in Salute dell'uomo e dell'ambiente: benessere della persona, green new economy, agroalimentare-agroindustria (imprese agevolate)	9
 Sviluppo del territorio  Impatti indiretti	Numero imprese con investimenti in Comunità digitali, creative ed inclusive: industria culturale e creativa, beni culturali (imprese agevolate)	14
 Sviluppo del territorio  Impatti indiretti	Numero start up innovative partecipanti iscritte ai Registri Speciali tenuti dalle CCIAA pugliesi	50

Tematica di riferimento	KPI	Risultato 2018
 Sviluppo del territorio  Impatti indiretti	Tasso di partecipazione start up innovative (start up innovative partecipanti iscritte ai Registri Speciali tenuti dalle CCIAA pugliesi/Totale start up innovative iscritte ai Registri Speciali tenuti dalle CCIAA pugliesi)	15%
 Sviluppo del territorio  Impatti indiretti	Numero imprese partecipanti provenienti da fuori Regione	8
 Sviluppo del territorio  Impatti indiretti	Tasso di partecipazione imprese provenienti da fuori Regione (numero imprese partecipanti provenienti da fuori regione/ totale imprese partecipanti)	15,4%

Nella tabella non sono riportati i dati relativi all'esercizio precedente in quanto il 2018 costituisce il primo anno di gestione operativa di TECNONIDI (avviato a settembre 2017).

Titolo II rivolto ai settori del manifatturiero, dell'artigianato, della ristorazione, del commercio, dei servizi

Titolo II Capo 3 (programmazione 2014/2020) del Regolamento Regionale n. 17 del 30/09/2014 "Regolamento generale dei regimi di aiuto in esenzione" - Avviso "Aiuti agli investimenti delle PMI" pubblicato sul BURP n. 87 del 28/07/2016 (ultima modifica).

Tematica di riferimento	KPI	Risultato 2018	Risultato 2017
 Inclusione finanziaria  Sviluppo del territorio  Attrattività del territorio	Rapporto tra investimenti privati ammessi alle agevolazioni e risorse pubbliche concesse	3,72	3,60
 Sviluppo del territorio  Impatti indiretti	Numero e importo delle agevolazioni concesse	1.434 istanze agevolate € 73.429.325	969 istanze agevolate € 47.629.818
 Sviluppo del territorio	Numero di imprese coinvolte	1.938	2.046
 Impatti indiretti	Nuova occupazione prevista	2.794	1.869
 Sviluppo del territorio  Governance e anticorruzione	Numero di risposte ai quesiti rivolti dalle imprese	402	867
 Sviluppo del territorio  Governance e anticorruzione	Numero di incontri informativi nel territorio/incontri di orientamento	15	10
 Governance e anticorruzione  Impatti indiretti	Numero di verifiche documentali effettuate	267	1.127
 Governance e anticorruzione  Impatti indiretti	Numero di verifiche in loco effettuate	43	15
 Governance e anticorruzione  Rapporti con le istituzioni	Numero di audit ricevuti	3	4
 Sviluppo del territorio  Attrattività del territorio	Imprese beneficiarie classificate per dimensione	1.077 microimprese 294 piccole imprese 63 medie imprese	696 microimprese 223 piccole imprese 50 medie imprese
 Sviluppo del territorio  Attrattività del territorio	Imprese beneficiarie classificate per macro - attività economica	446 artigiane 558 commercio 430 non artigiane	287 artigiane 352 commercio 330 non artigiane
 Sviluppo del territorio  Attrattività del territorio	Distribuzione percentuale delle agevolazioni in relazione alla dimensione di impresa	Microimprese 49% Piccole imprese 28% Medie imprese 23%	Microimprese 45% Piccole imprese 32% Medie imprese 23%
 Sviluppo del territorio  Attrattività del territorio	Imprese beneficiarie classificate per provincia	Bari 659 Bat 142 Brindisi 99 Foggia 104 Lecce 266 Taranto 164	Bari 452 Bat 112 Brindisi 57 Foggia 73 Lecce 172 Taranto 103

Tematica di riferimento	KPI	Risultato 2018		Risultato 2017					
Sviluppo del territorio Attrattività del territorio	Distribuzione percentuale delle agevolazioni per provincia	Bari	47%	Bari	48%				
		Bat	9%	Bat	10%				
		Brindisi	6%	Brindisi	4,5%				
		Foggia	9%	Foggia	10,5%				
		Lecce	21%	Lecce	18%				
		Taranto	9%	Taranto	9%				
Inclusione finanziaria Sviluppo del territorio Attrattività del territorio Impatti indiretti	Rapporto tra crediti concessi e investimenti attivati	0,93		0,92					
		Inclusione finanziaria Sviluppo del territorio Attrattività del territorio Impatti indiretti	Numero imprese ammesse con finanziamento assistito da garanzia	353		245			
				Inclusione finanziaria Sviluppo del territorio Attrattività del territorio Impatti indiretti	Importo totale delle garanzie prestate (da Confidi)	€ 40.125.527		€ 29.878.903	
						Inclusione finanziaria Sviluppo del territorio Attrattività del territorio Impatti indiretti	Incidenza media delle garanzie sul totale finanziamenti garantiti	71%	
Inclusione finanziaria Sviluppo del territorio Attrattività del territorio Impatti indiretti	Rapporto tra totale finanziamenti garantiti e totale finanziamenti erogati dalle banche (alle 1.434 imprese beneficiarie)							22%	
		Inclusione finanziaria Sviluppo del territorio Attrattività del territorio Impatti indiretti	Numero totale imprese ammesse (dall'avvio della programmazione) con rating di legalità riconosciuto					87	
				Inclusione finanziaria Sviluppo del territorio Attrattività del territorio Impatti indiretti	Rapporto imprese con rating di legalità riconosciuto/imprese ammesse (dall'avvio della programmazione)			6,07%	

Titolo II rivolto al settore turistico

Titolo II Capo 6 (programmazione 2014/2020) del Regolamento Regionale n. 17 del 30/09/2014 "Regolamento generale dei regimi di aiuto in esenzione" – Avviso "Aiuti agli investimenti delle PMI nel settore turistico-alberghiero" pubblicato sul BURP n. 94 dell'11/08/2016 (ultima modifica).

Tematica di riferimento	KPI	Risultato 2018		Risultato 2017			
Inclusione finanziaria Sviluppo del territorio Attrattività del territorio	Rapporto tra investimenti privati ammessi alle agevolazioni e risorse pubbliche concesse	2,82		2,65			
		Sviluppo del territorio Impatti indiretti	Numero e importo delle agevolazioni concesse	n. 190 istanze agevolate € 29.528.894		n. 99 istanze agevolate € 16.787.280	
				Sviluppo del territorio	Numero di imprese coinvolte	366	333
Impatti indiretti	Nuova occupazione prevista	449	164				
Sviluppo del territorio Governance e anticorruzione	Numero di risposte ai quesiti rivolti dalle imprese	239		369			
		Sviluppo del territorio Governance e anticorruzione	Numero di incontri informativi nel territorio	10		4	
Governance e anticorruzione Impatti indiretti	Numero di verifiche documentali effettuate			50		72	
		Governance e anticorruzione Impatti indiretti	Numero di verifiche in loco effettuate	6		-	
Governance e anticorruzione Rapporti con le istituzioni	Numero di audit ricevuti			3		2	
		Sviluppo del territorio Attrattività del territorio	Imprese beneficiarie classificate per dimensione	microimprese	157	microimprese	82
piccole imprese	28			piccole imprese	14		
medie imprese	5			medie imprese	3		
Sviluppo del territorio Attrattività del territorio	Imprese beneficiarie classificate per macro - attività economica	ricettività	135	ricettività	68		
		servizi turistici	22	servizi turistici	8		
		attività artistico-sportive	33	attività artistico-sportive	23		
Sviluppo del territorio Attrattività del territorio	Distribuzione percentuale delle agevolazioni in relazione alla dimensione di impresa	Microimprese	77%	Microimprese	65%		
		Piccole imprese	17%	Piccole imprese	25%		
		Medie imprese	6%	Medie imprese	10%		
Sviluppo del territorio Attrattività del territorio	Imprese beneficiarie classificate per provincia	Bari	49	Bari	27		
		BAT	11	BAT	3		
		Brindisi	19	Brindisi	3		
		Foggia	24	Foggia	15		
		Lecce	68	Lecce	35		
		Taranto	19	Taranto	16		

Tematica di riferimento	KPI	Risultato 2018		Risultato 2017	
Sviluppo del territorio Attrattività del territorio	Distribuzione percentuale delle agevolazioni per provincia	Bari	21%	Bari	28%
		BAT	8%	BAT	2%
		Brindisi	7%	Brindisi	2%
		Foggia	23%	Foggia	15%
		Lecce	34%	Lecce	41%
		Taranto	7%	Taranto	12%
Inclusione finanziaria Sviluppo del territorio Attrattività del territorio Impatti indiretti	Rapporto tra crediti concessi e investimenti attivati	0,85		0,88	
Inclusione finanziaria Sviluppo del territorio Attrattività del territorio Impatti indiretti	Numero imprese ammesse con finanziamento assistito da garanzia	43		17	
Inclusione finanziaria Sviluppo del territorio Attrattività del territorio Impatti indiretti	Importo totale delle garanzie prestate (da Confidi)	€ 10.771.600		€ 3.704.927	
Inclusione finanziaria Sviluppo del territorio Attrattività del territorio Impatti indiretti	Incidenza media delle garanzie sul totale finanziamenti garantiti	62%		74%	
Inclusione finanziaria Sviluppo del territorio Attrattività del territorio Impatti indiretti	Rapporto tra totale finanziamenti garantiti e totale finanziamenti erogati dalle banche (alle 30 imprese beneficiarie)	25%		13%	
Inclusione finanziaria Sviluppo del territorio Attrattività del territorio Impatti indiretti	Numero totale imprese ammesse (dall'avvio della programmazione) con rating di legalità riconosciuto	9		7	
Inclusione finanziaria Sviluppo del territorio Attrattività del territorio Impatti indiretti	Rapporto imprese con rating di legalità riconosciuto/imprese ammesse	4,73%		7%	

Contratti di Programma – Aiuti alle Grandi Imprese

Regolamento regionale della Puglia per gli aiuti in esenzione n. 17 del 30 settembre 2014, pubblicato sul Bollettino Ufficiale della Regione Puglia n. 143 del 31 ottobre 2013 n. 139 supplemento del 06/10/2014, in attuazione del Regolamento (UE) 651/2014 della Commissione del 17.06.2014 - Titolo II Capo I (Aiuti ai programmi di investimento delle grandi imprese) - Avviso per la presentazione di progetti promossi da Grandi imprese ai sensi dell'articolo 17 del Regolamento.

Tematica di riferimento	KPI	Risultato 2018	Risultato 2017
Inclusione finanziaria Sviluppo del territorio Attrattività del territorio	Rapporto tra investimenti privati ammessi alle agevolazioni e risorse pubbliche concesse	1,84 (investimenti ammissibili/risorse pubbliche concedibili)	3,19 (investimenti ammissibili/risorse pubbliche concedibili)
Sviluppo del territorio	Numero di imprese coinvolte (Il KPI che evidenzia il numero delle imprese coinvolte include le imprese che, pur avendo completato il programma di spese agevolate, sono oggetto di monitoraggio ai fini della verifica del vincolo di stabilità)	143	135
Sviluppo del territorio Impatti indiretti	Numero e importo delle agevolazioni concesse/concedibili	n. 21 istanze agevolate € 70.949.061	n. 12 istanze agevolate € 64.709.244
Impatti indiretti	Nuova occupazione prevista (il dato è cumulativo)	1.236	1.024
Impatti indiretti	Occupazione complessiva a regime e mantenimento nel triennio successivo (dato cumulativo)	18.876	17.623
Sviluppo del territorio Governance e anticorruzione	Numero di risposte ai quesiti rivolti dalle imprese	42	97
Governance e anticorruzione Impatti indiretti	Numero di verifiche documentali effettuate	37	24
Governance e anticorruzione Impatti indiretti	Numero di verifiche in loco	3	5
Governance e anticorruzione Rapporti con le istituzioni	Numero di audit ricevuti	1	1
Sviluppo del territorio Impatti indiretti	Importo di investimenti agevolati in R&S, innovazione e servizi di consulenza	€ 116.048.384 (investimenti agevolabili)	€ 53.556.897 (investimenti agevolabili)
Sviluppo del territorio Impatti indiretti	Rapporto investimenti in R&S, innovazione tecnologica, servizi di consulenza per competitività ed innovazione sul totale investimenti	89%	26%
Attrattività del territorio Impatti indiretti	Numero imprese a capitale estero e importo investimenti agevolati	6 € 36.022.687	2 € 134.636.292
Sviluppo del territorio Impatti indiretti	Numero imprese con investimenti in Manifattura sostenibile: Fabbrica intelligente, aerospazio -aeronautica, meccatronica. (imprese coinvolte - dato cumulativo)	45	38









Tematica di riferimento	KPI	Risultato 2018	Risultato 2017
 Sviluppo del territorio Impatti indiretti	Numero imprese con investimenti in Salute dell'uomo e dell'ambiente: benessere della persona, green new economy, agroalimentare-agroindustria. (imprese coinvolte - dato cumulativo)	18	16
 Sviluppo del territorio Impatti indiretti	Numero imprese con investimenti in Comunità digitali, creative e inclusive: industria culturale e creativa, beni culturali. (imprese coinvolte - dato cumulativo)	9	7
 Sviluppo del territorio Impatti indiretti	Numero imprese con investimento avente impatto ambientale e sottoposte a decisione ambientale (dato cumulativo)	143	135
 Sviluppo del territorio Attrattività del territorio	Numero di imprese con procedura di acquisizione certificazione ambientale/di prodotto/sociale/etica in corso	2	2
 Sviluppo del territorio Attrattività del territorio	Rapporto imprese con significativi investimenti nelle aree di innovazione/Totale imprese coinvolte	86%	84%
 Sviluppo del territorio Attrattività del territorio	Rapporto imprese con acquisizione certificazione ambientale/di prodotto/sociale/etica in corso/Totale imprese coinvolte	1,40%	1,48%
 Sviluppo del territorio Attrattività del territorio	N. di progetti che prevedono un prototipo/dimostratore (dato cumulativo)	53	47

PIA Piccole Imprese e PIA Medie Imprese

Avviso per la presentazione di progetti promossi da medie imprese - PIA Medie Imprese (programmazione 2014/2020) - Titolo II - Capo 2 art. 26 del Regolamento Regionale n. 17 del 30/09/2014 "Regolamento generale dei regimi di aiuto in esenzione" - Avviso pubblicato sul BURP n. 135 del 30/11/2017 (ultima modifica).

Avviso per la presentazione di progetti promossi da piccole imprese - PIA Piccole Imprese (programmazione 2014/2020) - Titolo II - Capo 2 art. 27 del Regolamento Regionale n. 17 del 30/09/2014 "Regolamento generale dei regimi di aiuto in esenzione" - Avviso pubblicato sul BURP n. 135 del 30/11/2017 (ultima modifica).











Tematica di riferimento	KPI	Risultato 2018	Risultato 2017
 Inclusion finanziaria Sviluppo del territorio Attrattività del territorio	Rapporto tra investimenti privati ammessi alle agevolazioni e risorse pubbliche concesse	2,08 (investimenti ammissibili/risorse pubbliche concedibili)	2,41 (investimenti ammissibili/risorse pubbliche concedibili)
 Sviluppo del territorio	Numero di imprese coinvolte (Il KPI che evidenzia il numero delle imprese coinvolte include le imprese che, pur avendo completato il programma di spese agevolate, sono oggetto di monitoraggio ai fini della verifica del vincolo di stabilità)	228	192
 Sviluppo del territorio Impatti indiretti	Numero e importo delle agevolazioni concesse	n. 28 istanze agevolate € 36.369.090	n. 23 istanze agevolate € 36.001.745
 Impatti indiretti	Nuova occupazione prevista (il dato è cumulativo)	2.085	1.584
 Impatti indiretti	Occupazione complessiva a regime e mantenimento nel triennio successivo (dato cumulativo)	10.818	9.981
 Sviluppo del territorio Governance e anticorruzione	Numero di risposte ai quesiti rivolti dalle imprese	44	68
 Governance e anticorruzione Impatti indiretti	Numero di verifiche documentali effettuate	58	35
 Governance e anticorruzione Impatti indiretti	Numero di verifiche in loco effettuate	21	22
 Governance e anticorruzione Rapporti con le istituzioni	Numero di audit ricevuti	3	0
 Sviluppo del territorio Attrattività del territorio Impatti indiretti	Numero di imprese che hanno fatto registrare una crescita dimensionale (es. da piccola a media impresa - da media a grande impresa)	4	4
 Sviluppo del territorio Impatti indiretti	Rapporto investimenti in R&S, innovazione tecnologica, servizi di consulenza per competitività ed innovazione sul totale investimenti	40%	28%
 Sviluppo del territorio Impatti indiretti	Numero imprese con investimenti in Manifattura sostenibile: Fabbrica intelligente, aerospazio -aeronautica, mecatronica. (imprese coinvolte - dato cumulativo)	92	73

Tematica di riferimento	KPI	Risultato 2018	Risultato 2017
 Sviluppo del territorio Impatti indiretti	Numero imprese con investimenti in Salute dell'uomo e dell'ambiente: benessere della persona, green new economy, agroalimentare-agroindustria. (imprese coinvolte - dato cumulativo)	49	33
 Sviluppo del territorio Impatti indiretti	Numero imprese con investimenti in Comunità digitali, creative ed inclusive: industria culturale e creativa, beni culturali. (imprese coinvolte - dato cumulativo)	5	4
 Sviluppo del territorio Impatti indiretti	Numero imprese con investimento avente impatto ambientale e sottoposte a decisione ambientale	228	192
 Sviluppo del territorio Attrattività del territorio	Numero di imprese con procedura di acquisizione certificazione ambientale in corso	65	63
 Sviluppo del territorio Attrattività del territorio	Rapporto imprese con significativi investimenti nelle aree di innovazione/Totale imprese coinvolte	64%	57%
 Sviluppo del territorio Attrattività del territorio	Rapporto imprese con acquisizione certificazione ambientale in corso/Totale imprese coinvolte	31,0%	32,8%
 Sviluppo del territorio Attrattività del territorio	Numero totale imprese ammesse (dall'avvio della programmazione) con rating di legalità riconosciuto	63	54
 Sviluppo del territorio Attrattività del territorio	N. di progetti che prevedono un prototipo/dimostratore (dato cumulativo)	63	45

PIA Turismo

Aiuti alle grandi imprese e alle PMI per programmi integrati di agevolazione – PIA Turismo (programmazione 2014/2020) - Titolo II Capo 5 del Regolamento Regionale n. 17 del 30/09/2014 "Regolamento generale dei regimi di aiuto in esenzione" – Avviso pubblicato sul BURP n. 45 del 13/04/2017 (ultima modifica).

Tematica di riferimento	KPI	Risultato 2018	Risultato 2017
 Inclusion finanziaria  Sviluppo del territorio Attrattività del territorio	Rapporto tra investimenti privati ammessi alle agevolazioni e risorse pubbliche concesse	2,36	2,51
 Sviluppo del territorio Impatti indiretti	Numero di imprese che hanno presentato domanda	10	12
 Sviluppo del territorio Impatti indiretti	Numero e importo delle agevolazioni concesse	n. 7 istanze agevolate € 12.678.555	n. 14 istanze agevolate € 26.271.003
 Sviluppo del territorio	Numero di imprese coinvolte (Il KPI che evidenzia il numero delle imprese coinvolte include le imprese che, pur avendo completato il programma di spese agevolate, sono oggetto di monitoraggio ai fini della verifica del vincolo di stabilità)	61	65
 Impatti indiretti	Nuova occupazione prevista (dato cumulativo)	294	274
 Impatti indiretti	Occupazione complessiva a regime e mantenimento nel triennio successivo (dato cumulativo)*	1.034	1.332
 Sviluppo del territorio Governance e anticorruzione	Numero di risposte ai quesiti rivolti dalle imprese	36	60
 Governance e anticorruzione Impatti indiretti	Numero di verifiche documentali effettuate	32	32
 Governance e anticorruzione Impatti indiretti	Numero di verifiche in loco	13	9
 Governance e anticorruzione Rapporti con le istituzioni	Numero di audit ricevuti	2	0
 Sviluppo del territorio Impatti indiretti	Importo investimenti agevolati in servizi di consulenza	€ 56.900	€ 33.150
 Sviluppo del territorio Impatti indiretti	Rapporto tra investimenti agevolati in servizi di consulenza e totale investimenti agevolati	0,0018	0,0005
 Attrattività del territorio Impatti indiretti	Importo investimenti agevolati e inerenti il recupero di edifici esistenti	€ 2.739.966	€ 29.738.543

Tematica di riferimento	KPI	Risultato 2018	Risultato 2017
 Attrattività del territorio  Impatti indiretti	Importo investimenti agevolati e orientati al miglioramento qualitativo dell'offerta turistica	€ 22.546.838	€ 30.493.309
 Attrattività del territorio  Impatti indiretti	Importo investimenti agevolati promossi da strutture che ampliano l'offerta turistica territoriale e favoriscono la destagionalizzazione	€ 4.667.581	n.d.
 Sviluppo del territorio  Impatti indiretti	Numero imprese avente impatto ambientale e sottoposte a decisione ambientale (dato cumulativo)	61	65
 Sviluppo del territorio  Impatti indiretti	Percentuale di progetti ecocompatibili	100%	100%
 Attrattività del territorio  Impatti indiretti	Numero imprese con procedura di acquisizione di certificazione ambientale, di prodotto ed etica in corso	2	2

*Relativamente al criterio utilizzato per la definizione dell'impatto occupazionale delle iniziative agevolate, si chiarisce che, anziché utilizzare i dati rilevabili dalle istanze di accesso presentate, sono stati utilizzati i dati indicati nel progetto definitivo ammesso alle agevolazioni. I dati dell'istanza di accesso, infatti, sono variabili nel corso del procedimento per ragioni ascrivibili a rimodulazioni proposte o a rinunce da parte delle imprese o a esclusioni delle istanze stesse a seguito di verifica istruttoria. I dati rilevabili dal progetto definitivo ammesso, al contrario, sono dati certi.

Tabella del perimetro delle tematiche materiali per Puglia Sviluppo e riconciliazione con i relativi topic GRI

Tematiche materiali	Boundary	Tipologia di impatto	Riconciliazione con i topic GRI
Sviluppo del territorio	Puglia Sviluppo	Diretto Indiretto	Comunità locali
			Portafoglio prodotti
Impatti indiretti	Puglia Sviluppo	Indiretto	Impatti economici indiretti
Attrattività del territorio	Puglia Sviluppo	Indiretto	Presenza sul mercato
			Portafoglio prodotti
			Comunità locali
Women empowerment	Puglia Sviluppo	Diretto Indiretto	Diversità e pari opportunità
Governance e anticorruzione	Puglia Sviluppo	Diretto	Anticorruzione
			Conformità socio-economica
Rapporti con le Istituzioni	Puglia Sviluppo	Diretto	Portafoglio prodotti
			Politiche pubbliche
Risorse umane e formazione	Puglia Sviluppo	Diretto	Occupazione
			Diversità e pari opportunità
			Formazione e istruzione
Inclusione finanziaria	Puglia Sviluppo	Diretto Indiretto	Portafoglio prodotti
			Comunità locali